

PİYASA YORUMU

ARAŞTIRMA

 **HALKYATIRIM**

halkyatirim.com.tr | 444 42 55

Asya piyasasında açıklanan güçlü makro veriler sonrasında yükselişler hızlandı

Dün piyasalarda neler oldu?

ABD'de dün büyüme, PCE ve işsizlik başvuruları takip edildi. Açıklanan 2022 4.Çeyrek büyüme rakamı %2,6 seviyesinde gerçekleşti. Çekirdek PCE ise beklentilerin hafif üzerinde %4,4 olarak açıklandı. Ayrıca, Almanya'da açıklanan TÜFE rakamı yıllık bazda %7,4 seviyesinde gerçekleşirken, açıklanan rakam 7 ayın en düşük rakamı oldu. Açıklanan veriler sonrasında Dolar Endeksi 102 seviyesini test ederken, paritede yükselişin hızlandığı görüldü. Dün öne çıkan bir diğer gelişme ise, ABD Başkanı Joe Biden'ın bankacılık düzenlemelerinin sıkılaştırılmasına yönelik çağrısı oldu. Başkan Biden, bankacılık riskini azaltacak önlemlerin Hazine Bakanlığı öncülüğünde alınması gerektiğini belirtti. Ayrıca, Donald Trump döneminde görece daha küçük bankalara yönelik gevşetilen kuralların eski haline getirmesi sağlanacak. Fed yetkililerinden de bankacılık sektörüne yönelik görüşler takip edildi. Fed yetkilisi Collins, bankacılık sektörünün güçlü olduğunu hatta yaşanan gelişmelerin kredi konusunda sıkılaştırmaya yol açıp enflasyonist baskıların azalmasına neden olabileceğini ifade etti. Fed'in enflasyonu kontrol altına alabilmesi için daha yapacak çok işlerinin olduğunu söylerken ve enflasyonun hala yüksek düzeyde olduğunu hatırlattı.

Böylece, ABD hisse senedi endekslerinde yükselişler devam etti. S&P 500 endeksi %0,57 artışla 4.050 seviyesine yükseldi. Endeks bilişim sektörü öncülüğünde artışına devam ediyor. Nasdaq %0,73 artışla 12.013, Dow Jones endeksi tarafında ise %0,73 artışla 32.859 seviyesinde gerçekleşti.

Avrupa'da major endekslerinde de yukarı yönlü trend korundu. DAX Endeksi günü %1,26 artışla 15.522, FTSE 100 endeksi %0,74 artışla 7.620 ve CAC 40 endeksi ise %1,06 artışla 7.263 seviyesine yükseldi.

ABD 10 yıllık tahvil faizleri %3,56, 2 yıllık tahvil faizler ise %4,11 seviyesinden işlem görüyor. VIX endeksi aşağı yönlü trendini korudu ve günlük bazda 10 baz puan azalışla 19,02'ye geriledi.

Bugün ne bekliyoruz?

Bu sabah Japonya ve Çin tarafından açıklanan makro veriler takip ediliyor. Japonya'da Tokyo TÜFE verisinde beklenti yıllık bazda %3,2 iken %3,3 seviyesinde açıklandı. Çekirdek tarafta da beklentinin hafif üzerinde %3,4 seviyesinde açıklandı. Çin cephesinde ise İmalat PMI verisinde beklenti 51.6 iken 51.9 olarak açıklandı. Açıklanan makro veriler sonrasında Asya piyasalarında alıcılı bir seyir takip ediyoruz. Nikkei endeksine %1,13, Hang Seng endeksinde %0,97, Kospi endeksinde %1,1 ve Nifty endeksinde ise %1,16'lık yükselişler takip ediliyor.

ABD vadeli cephesinde de ılımlı pozitif seyir takip ediyoruz.

Bugün ABD'de kişisel gelir, kişisel harcamalar, PCE Deflator ve Michigan üniversitesi beklentileri yakından takip edilecek. Fed'in yakından takip ettiği PCE Deflatör verisine yönelik piyasa beklentisi aylık bazda %0,3 yıllık bazda ise %5,1 artış göstereceği yönünde.

Gelecek gündemde neler var?

Gelecek hafta ABD'de S&P Global PMI verileri, Fabrika Siparişleri, JOLTS Açık İş Başvuruları, Dış Ticaret Dengesi, ADP Tarım Dışı İstihdam, Saatlik kazançlar ve Tarım Dışı İstihdam verileri yakından takip edilecek. Euro Bölgesi'nde ise S&P Global PMI verileri takibimizde olacak.

31.03.2023

ABD Piyasaları

Değişimler	Kapanış	Günlük değ.	Haftalık değ.	Aylık değ.	Yıllık değ.
Dow Jones	32,859.0	▲ 0.43%	▲ 2.35%	▼ -3.80%	▼ -1.09%
Nasdaq	12,013.5	▲ 0.73%	▲ 1.92%	▼ -0.83%	▲ 14.65%
S&P 500 Vadeli*	4,080.0	▲ 0.55%	▲ 2.56%	▼ -2.29%	▲ 5.38%

Avrupa Piyasaları

Değişimler	Kapanış	Günlük değ.	Haftalık değ.	Aylık değ.	Yıllık değ.
Dax	15,522.4	▲ 1.26%	▲ 2.05%	▲ 1.32%	▲ 10.31%
FTSE 100	7,620.4	▲ 0.74%	▲ 1.61%	▼ -3.11%	▲ 1.43%
MSCI Europe	1,898.4	▲ 1.74%	▲ 2.16%	▲ 1.46%	▲ 8.30%

Asya Piyasaları ve Asya GOÜ Piyasaları

Değişimler	Kapanış	Günlük değ.	Haftalık değ.	Aylık değ.	Yıllık değ.
Shanghai Bileşik*	3,261.2	▲ 0.65%	▼ -0.77%	▲ 0.40%	▲ 6.10%
Kospi	2,453.2	▲ 0.38%	▲ 1.18%	▲ 0.06%	▲ 9.69%
Hong Kong*	20,309.1	▲ 0.58%	▲ 1.29%	▼ -4.65%	▲ 2.88%
S&P BSE Sensex - Hindistan	57,960.1	▲ 0.76%	▲ 0.06%	▼ -3.86%	▼ -5.19%
IDX Composite - Endonezya	6,809.0	▼ -0.45%	▲ 3.70%	▼ -1.82%	▼ -0.75%
TAIEX - Tayvan	15,849.4	▲ 0.51%	▼ -0.09%	▲ 2.91%	▲ 12.53%
MSCI GOU Asya	533.8	▲ 0.44%	▲ 0.19%	▼ -3.25%	▲ 3.94%

Diğer Gelişmekte Olan Ülke Piyasaları

Değişimler	Kapanış	Günlük değ.	Haftalık değ.	Aylık değ.	Yıllık değ.
BIST 100 - Türkiye	4,896.1	▼ -0.95%	▼ -3.28%	▲ 8.67%	▼ -10.61%
MOEX - Rusya	2,465.9	▲ 0.21%	▲ 3.25%	▲ 8.74%	▲ 14.85%
WIG - Polonya	58,665.2	▲ 2.61%	▲ 2.95%	▼ -3.02%	▲ 1.78%
Prag SE - Prag	1,336.7	▲ 1.18%	▲ 0.86%	▼ -1.42%	▲ 10.84%
S&P/BMV IPC - Meksika	54,198.9	▲ 0.59%	▲ 2.60%	▲ 1.62%	▲ 9.45%
Merval - Arjantin	251,639.1	▲ 1.02%	▲ 14.76%	▲ 1.96%	▲ 26.22%
Tel Aviv 35 - İsrail	1,739.1	▲ 0.40%	▼ -2.27%	▼ -3.72%	▼ -3.22%
Tedavul All - Suudi Arabistan	10,590.1	▲ 0.83%	▲ 1.38%	▲ 1.15%	▲ 1.07%
FTSE/JSE All - Endonezya	76,704.6	▲ 0.29%	▲ 1.48%	▼ -3.56%	▲ 4.22%
DFM General - Birleşik Arap Emirlikleri	3,425.6	▲ 0.73%	▲ 1.83%	▲ 0.61%	▲ 2.91%

*Haftalık değişim, önceki haftanın son işlem günü; aylık değişim, önceki ayın son işlem günü; yıllık değişim ise yılın son işlem gününe göre değişimi ifade eder.



Küresel risk algısındaki olumluluğun içeriye yansması sınırlı kalabilir

Dün piyasalarda neler oldu?

BIST 100 endeksi dün %0,34 azalışla 4.926,41 seviyesinden başlangıç yaptı. Seans açılışının ardından gelen tepki alımlarıyla endekste toparlanma eğilimi hız kazanırken, seans kapanışına doğru gelen sert satışlarla endeks %0,95 azalışla 4.896 seviyesinden kapandı. Bankacılık endeksi %3,12, sanayi endeksi ise %0,56 azalış görüldü. BIST 100 endeksinde işlem hacmi ise 51.7 Milyar TL seviyesinde gerçekleşti.

Buna ek olarak, dün TÜİK tarafından Ekonomik Güven Endeksi açıklandı. Şubat ayında 99,1 seviyesinde gerçekleşen veri Mart ayında 0,3 puan azalışla 98,8 seviyesine geriledi.

Bugün ne bekliyoruz?

Dün küresel piyasalarda görülen pozitif seyre rağmen BIST 100 endeksi küreselden negatif ayrıştığını takip ettik. Küresel piyasalardaki olumlu risk algısının desteğiyle BIST 100 endeksinde açılışta tepki alımları görülebilecek olsa da kritik ABD PCE verisi öncesinde alımların sınırlı kalabileceğini düşünüyoruz.

Bugün Şubat ayı Dış Ticaret Dengesi verisi açıklanacak.

Gelecek gündemde neler var?

Gelecek hafta başında yurt içinde TÜİK tarafından açıklanacak olan Mart ayı TÜFE verisi dikkat çekiyor. TÜFE için piyasa beklentisi aylık bazda ortalama %2,85 artışla yıllık %51,23 seviyesine yükselmesi yönünde. TÜFE verisine ek olarak İmalat PMI ve Hazine Nakti Dengesi verileri yakından takip edilecek.

BIST Verileri

Endeksler	BIST 100	BIST Banka	BIST Sınai
Kapanış	4,896.1	4,541.2	8,055.1
Günlük Değ.	▼ -0.95%	▼ -3.12%	▼ -0.56%
Haftalık Değ.	▼ -0.22%	▼ -1.30%	▼ -0.64%
Yıllık Değ.	▼ -11.13%	▼ -9.68%	▼ -9.54%
Hacim (milyar TL)	51.8	11.7	28.9
Günlük Değ.	▼ -8.57%	▲ 26.03%	▼ -26.88%
3 Aylık Ortalama Hacim (milyar TL)	84.6	12.8	43.9
Günlük Değ. - 3 Aylık Ort.	▼ -38.84%	▼ -8.03%	▼ -34.10%

*Haftalık değişim, önceki haftanın son işlem günü; yıllık değişim ise yılın son işlem gününe göre değişimi ifade eder.

Türkiye Kapanışının Ardından Piyasalar

	Türkiye Kapanışı	Türkiye Açılışı Öncesi	Değişim
\$/TL	19.1645	19.1623	▼ -0.01%
€/€	1.0907	1.0898	▼ -0.08%
\$/#	132.62	132.93	▲ 0.23%
Altın	1,974.3	1,978.8	▲ 0.23%
Nasdaq*	12,969.9	12,976.9	▲ 0.05%

*Türkiye Açılış Öncesi için belirtilen rakamlar, bir önceki günün kapanış verileridir.

Türkiye - Ülke Risk Primleri (CDS)

Değişimler	30/03/23	Günlük değ.	Haftalık değ.	Aylık değ.	Yıllık değ.
Türkiye 2 Yıllık	447.3	● -0.54%	● -4.19%	● -6.2%	● -14.2%
Türkiye 5 Yıllık	519.0	● -0.12%	● -3.25%	● -6.0%	● -5.3%
Türkiye 10 Yıllık	542.3	● -0.16%	● -3.09%	● -5.3%	● 2.3%

Tahvil ve Döviz Piyasasında Fiyatlamalar

Euro Bölgesi ve ABD’de bugün açıklanacak enflasyon verilerine odaklanan tahvil ve döviz piyasalarında dün görece sakin bir seyir hakimdi. ABD 10 yıllık tahvil faizi %3,57 seviyesinde yatay seyrederken Almanya 10 yıllık tahvil faizi 4 bp yükselişle %2,37 seviyesinden işlem gördü. Türkiye’nin Eurobond getirilerinde ise dün tüm vadelerde sınırlı yükseliş gözlemlendi. Eylül 2033 vadeli Eurobond faizi 3 bp artışla %8,58 seviyesine yükselirken Türkiye’nin 5 yıllık CDS’i 527 bp seviyesinde yatay seyretti.

Döviz tarafında, ECB’nin Fed’e kıyasla daha şahin bir tutum içerisinde olması EUR/USD paritesinin 1,09’un üzerine yükselmesine neden olurken, Dolar/TL sınırlı yükseliş eğilimini devam ettirerek 19,17 seviyesinden işlem gördü.

Yurt içi tarafta BIST Kesin Alım Satım Pazarında işlem hacmi 5,2 milyar TL seviyesinde gerçekleşirken; 2 yıllık tahvil faizi 3 bp azalışla %13,14, 10 yıllık tahvil faizi ise 26 bp düşüşle %10,58 seviyesinden günü tamamladı. TL likidite tarafında TCMB 20 milyar TL’lik haftalık repo dönüşünü 65 milyar TL olarak yenilerken APİ ile haftalık repo fonlama tutarı 245 milyar TL seviyesine yükseldi. Ayrıca TCMB aynı gün valörlü swap işlemlerinden 9,7 milyar TL ilave fonlama sağladı.

TCMB verilerine göre 24 Mart ile biten haftada DİBS stoku 57,9 milyar TL artışla 2,13 trilyon TL nominal olurken, aynı hafta YD yerleşiklerin DİBS stoku ise 290 milyon TL artışla 19,03 milyar TL seviyesine yükseldi. Böylece YD yerleşiklerin DİBS stoku içindeki payı %0,89’a azaldı. Yurt içi yerleşiklerin döviz mevduatlarında ise parite etkisinden arındırılmış olarak toplamda yaklaşık 1,6 milyar \$ azalış izlenirken, gerçek kişilerde 996 \$ milyon artış, tüzel kişilerde ise 669 milyon \$ azalış görüldü.

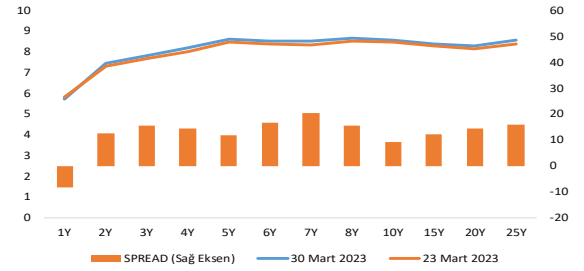
10 Yıllık Tahvil Faizleri (\$ / € / £ / ¥)

Ülkeler	Son Getiri (%)	Net Değişim		
		Günlük	Haftalık	Ybb
Türkiye	8.58	0.03	0.09	-0.34
ABD	3.57	-0.01	0.19	-0.31
İngiltere	3.52	0.05	0.24	-0.15
Almanya	2.36	0.04	0.24	-0.21
Fransa	2.87	0.05	0.21	-0.24
İspanya	3.39	0.06	0.20	-0.24
İtalya	4.22	0.07	0.20	-0.48

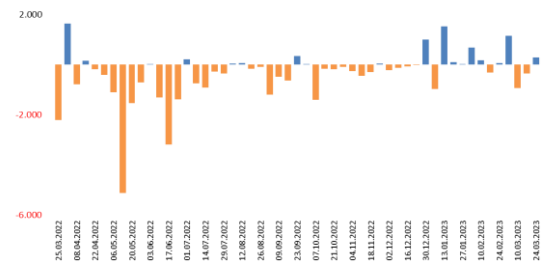
Gelişmekte Olan Ülke Para Birimleri

Para Birimi	Son Fiyat	Değişim (%)		
		Günlük	Haftalık	Ybb
Türk Lirası	19.17	0.19	0.55	2.49
G. Afrika Randı	17.85	-1.41	-1.75	4.96
Rus Rublesi	77.30	0.04	0.03	5.17
Meksika Pesosu	18.12	0.13	-1.70	-7.02
Kore Wonu	1,297	-0.55	0.11	3.05
Hindistan Rupee	82.11	-0.17	-0.28	-0.71
Endonezya Rupia	15,025	-0.10	-0.94	-3.22
Macar Forinti	348.53	-0.67	-2.46	-6.57
Brezilya Reali	5.13	-0.14	-2.28	-3.00

Verim Eğrisi (\$) & Haftalık Değişim



Yurt Dışı Yerleşik DİBS Stoku Haftalık Değişimi (Nominal / Milyon TL)



Yurt İçi Haberler

Resmi Gazete’de yer alan KKM düzenlemesi ile TCMB destekli KKM’lerde daha önceden kaldırılan faiz tavanı Hazine destekli KKM’lere de uygulanmış oldu. Böylece Hazine destekli TL Kur Korumalı Mevduat (KKM) hesaplarında, politika faizinin 3 puan üzerindeki azami faiz uygulaması sona erdi.

SPK yayımlamış olduğu bültende, iki şirketin toplam 52.790.000 TL nominal Değerli payını halka arzını, 5 şirketin toplam 2.129.676.110 TL iç kaynaklardan sermaye artırımına ilişkin pay ihraç belgesini onayladı. SPK, halk arzda uygulanacak olan satış yöntemlerinde de değişikliğe gitti. Halka arz edilen payların piyasa değerinin 750 milyon TL’nin altında olması durumunda halka arzlarda borsada satış yönteminin uygulanmasını zorunlu kıldı.

TVF yaptığı açıklamada, finansal piyasalarda istikrar ve derinliği destekleme misyonu doğrultusunda Ziraat Bankası A.Ş., Türkiye Halk Bankası A.Ş. ve Türkiye Vakıflar Bankası TAO’nun sermaye yapılarının güçlendirilmesi amacıyla çekirdek sermayelerinin toplam 111,7 milyar TL artırılması için gerekli çalışmalar tamamlandığını belirtti.

TCMB’nin haftalık menkul kıymet istatistiklerine göre yabancı yatırımcı hisse senedi piyasalarından çıkışını sürdürdü. Geçen hafta yabancı yatırımcılar net 113 milyon dolar satış yaptı. Devlet iç borçlanma senetlerinde ise geçen hafta yabancı yatırımcı 25.1 milyon dolar net alıcı tarafta yer aldı. Şirket borçlanma senetlerinde ise 3.8 milyon dolar net satış gerçekleştirdi yabancı yatırımcı. Böylece yabancı yatırımcının son 3 haftalık hisse senedi piyasasından net çıkışı 377.4 milyon dolara ulaştı.

Fitch Ratings Türk bankalarına depremin etkilerini değerlendirdiği raporda afetin vurduğu bölgelerde bankaların sınırlı riski olduğunu ve notlarının etkilenmesinin olası görülmediğini belirtti. Kurum, afetin finansal maliyetinin 100 milyar doları bulabileceğini ve ilk çeyrekte yakın vadeli ekonomik büyümeyi baskılamasının beklendiğini kaydetti. Bu rakam Türkiye’nin 2023 için öngörülen GSYH’sinin yüzde 10,6’sına karşılık geliyor.

Yurt Dışı Haberler

Ford, nikel işleme tesisi kurmak için Endonezyalı mineral madenciliği şirketi PT Vale Indonesia Tbk ve Çinli Zhejiang Huayou Cobalt ile 4,5 milyar dolarlık anlaşma imzaladı. Anlaşmayla Endonezya’da sürdürülebilir nikel üretiminin artırılması ve elektrikli araç bataryalarının daha uygun fiyatlı hale gelmesine yardımcı olunması için 3 tarafın işbirliği yapacağı kaydedildi.

Fitch’in banka düzenlemelerine ilişkin yayınladığı son raporuna ilişkin açıklamasında, bankacılık sektöründeki son çalkantının, Basel standartlarından muaf veya bu standartların özel gerekliliklerine tabi olan ABD’deki büyük bölgesel bankalar için düzenlemelerin sıklaştırılmasını hızlandırabileceği kaydedildi.

Dünya Bankası Grubu İcra Direktörleri Kurulunun, grubun başkanlığına başka aday gösterilmediği için ABD’nin adayı Ajay Banga’yı değerlendireceği bildirildi. Dünya Bankasından yapılan açıklamada, Dünya Bankası Grubu Başkanlığı için aday gösterme süresinin 29 Mart’ta sona erdiği aktarıldı. Açıklamada, söz konusu pozisyon için sadece bir kişinin aday gösterildiği, ABD’li Ajay Banga’nın bu pozisyon için değerlendirileceği kaydedildi.

FTX’in eski CEO’su **Bankman-Fried**, Ocak ayı başında çıktığı duruşmada dolandırıcılık ve kara para aklama dahil 8 ayrı suçtu kabul etmedi ve "Çinli yetkililere rüşvet verdiği" iddiasının da aralarında bulunduğu yeni suçlamaları reddetti.

Şirket Haberleri

Aselsan (ASELS, Pozitif): Şirketin dün gerçekleşen yönetim kurulu toplantısında 2022 yılı dağıtılabilir net karının brüt 400 mn TL'lik (1 TL'lik pay başına 17,54 kuruş, çıkarılmış sermaye üzerinden brüt %17,54) kısmının, (net 360 mn TL - 1 TL'lik pay başına 15,79 Kuruş, çıkarılmış sermaye üzerinden net %15,79) nakit kâr payı olarak ve çıkarılmış sermaye üzerinden %100 oranına tekabül eden 2,28 mlr TL'lik kâr payının ise bedelsiz pay olarak ortaklara dağıtılmasının 26 Nisan 2023 tarihinde gerçekleşecek olan 48. Olağan Genel Kurul toplantısında teklif edilmesine karar verildi. Nakit temettü cephesinde kararlaştırılan miktarın son kapanışa göre temettü verimliliğini %0,33 olarak hesaplıyoruz. Nakit kar payı dağıtımı 22 Kasım 2023 tarihinde yapılacak olup, bedelsiz payların ise yasal sürecin tamamlanması sonrası dağıtılması hususlarının da genel kurul toplantısında teklif edilmesi kararlaştırıldı.

Hisse Verileri		Piyasa Çarpanları	
Hisse Kodu	ASELS	F/K	10,1
Cari Fiyat (TL)	52,95	FD/FAVÖK	13,3
52H En Yüksek (TL)	69,70	FD/Satışlar	3,6
52H En Düşük (TL)	21,43	PD/DD	3,0
Piyasa Değeri (mn TL)	120.726,0	Relatif Performans	
Piyasa Değeri (mn USD)	6.318,4	S1H	-3,2%
Halka Açıklık Oranı (%)	26%	S1A	2,4%
Endeks Payı (BIST100)	2,5%	S3A	-3,7%
Temettü Verimi	0,3%	S1Y	-1,3%
3A Hacim (mn TL)	4.026,5	YB	-3,7%

İŞ Bankası (ISCTR, Pozitif): Şirket genel kurulu pay başına A grubu için brüt 108,29 TL, B grubu paylar için 4,34TL, C grubu paylar için ise brüt 0,92 TL, net 0,83 TL kar payı dağıtımının 03.04.2023 tarihinde dağıtılmasını onayladı. Dağıtılan kar payı C grubu hisseleri son kapanış fiyatına göre %6,8 temettü verimliliğine işaret ediyor.

Hisse Verileri		Piyasa Çarpanları	
Hisse Kodu	ISCTR	F/K	2,2
Cari Fiyat (TL)	13,52	FD/FAVÖK	---
52H En Yüksek (TL)	15,14	FD/Satışlar	---
52H En Düşük (TL)	3,94	PD/DD	0,7
Piyasa Değeri (mn TL)	135.199,6	Relatif Performans	
Piyasa Değeri (mn USD)	7.075,9	S1H	-1,3%
Halka Açıklık Oranı (%)	31%	S1A	25,5%
Endeks Payı (BIST100)	3,4%	S3A	17,0%
Temettü Verimi	6,1%	S1Y	116,1%
3A Hacim (mn TL)	2.792,0	YB	17,0%

Skor Kart: Şirketler ile ilgili Skor Kart'lara [buradan](#) ulaşabilirsiniz. Hisse senedine ilişkin güncel piyasa verilerinin yanı sıra, şirketin son 16 çeyreğine ilişkin önemli rasyo ve finansal verilerinin sunulduğu bir data setidir. Skor Kart ile bilanço dönemlerini takip edebilir, şirket bilançoları dahil tüm finansal verilere ulaşabilir ve güvenli yatırımın avantajlarından faydalanabilirsiniz.



Şirket Haberleri

Sabancı Holding (SAHOL, Pozitif): Şirket genel kurulu kurulu pay başına brüt 1,75 TL, net 1,57 TL kar payı dağıtımının 03.04.2023 tarihinde gerçekleştirilmesini onayladı. Açıklanan kar payı tutarı hissenin son kapanış fiyatına göre %4,29 temettü verimliliğine işaret ediyor.

Hisse Verileri		Piyasa Çarpanları	
Hisse Kodu	SAHOL	F/K	1,9
Cari Fiyat (TL)	40,74	FD/FAVÖK	1,1
52H En Yüksek (TL)	46,92	FD/Satışlar	0,4
52H En Düşük (TL)	16,80	PD/DD	0,8
Piyasa Değeri (mn TL)	83.126,1	Relatif Performans	
Piyasa Değeri (mn USD)	4.350,6	S1H	0,4%
Halka Açıklık Oranı (%)	49%	S1A	0,0%
Endeks Payı (BIST100)	3,3%	S3A	1,5%
Temettü Verimi	3,9%	S1Y	18,2%
3A Hacim (mn TL)	1.866,2	YB	1,5%

Naturel Gaz Sanayi (NTGAZ, Pozitif): Şirket genel kurulu pay başına brüt 3,042 TL, net 2,74 TL kar payı dağıtımının 04.04.2023 tarihinde gerçekleştirilmesini onayladı. Açıklanan kar payı tutarı hissenin son kapanış fiyatına göre %8,78 temettü verimliliğine işaret ediyor.

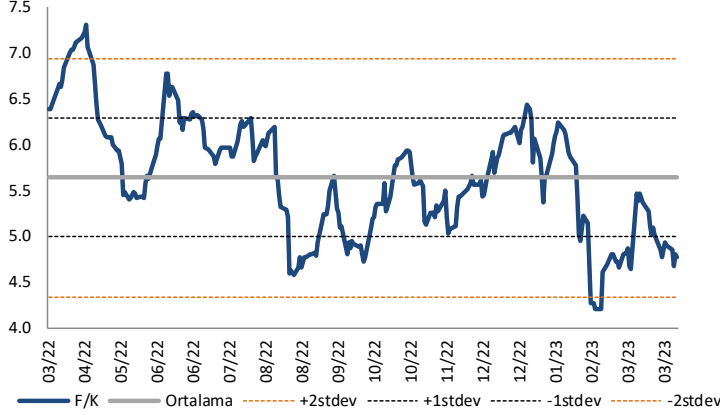
Hisse Verileri		Piyasa Çarpanları	
Hisse Kodu	NTGAZ	F/K	5,2
Cari Fiyat (TL)	34,60	FD/FAVÖK	4,2
52H En Yüksek (TL)	56,65	FD/Satışlar	1,0
52H En Düşük (TL)	6,53	PD/DD	3,0
Piyasa Değeri (mn TL)	3.979,0	Relatif Performans	
Piyasa Değeri (mn USD)	208,2	S1H	6,1%
Halka Açıklık Oranı (%)	30%	S1A	24,6%
Endeks Payı (BIST100)	0,0%	S3A	-10,2%
Temettü Verimi	7,9%	S1Y	308,7%
3A Hacim (mn TL)	75,5	YB	-10,2%

Skor Kart: Şirketler ile ilgili Skor Kart'lara [buradan](#) ulaşabilirsiniz. Hisse senedine ilişkin güncel piyasa verilerinin yanı sıra, şirketin son 16 çeyreğine ilişkin önemli rasyo ve finansal verilerinin sunulduğu bir data setidir. Skor Kart ile bilanço dönemlerini takip edebilir, şirket bilançoları dahil tüm finansal verilere ulaşabilir ve güvenli yatırımın avantajlarından faydalanabilirsiniz.



Çarpanlar Bazında BIST

BIST 100 F/K (Cari)

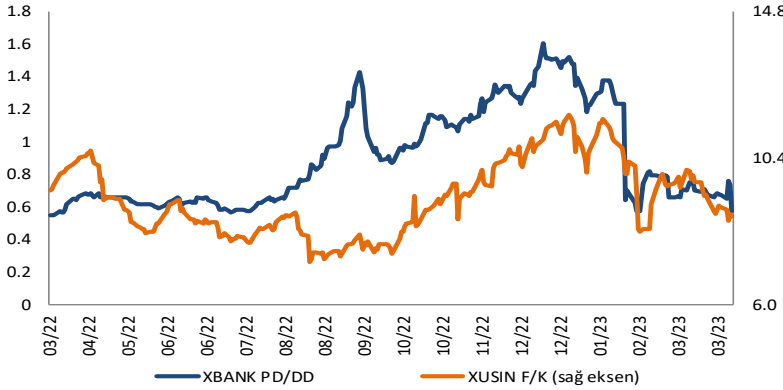


BIST100 F/K Çarpanı (Cari)

	Son 3 Ay	Son 1 Yıl
Kapanış		4.77x
Minimum	4.20x	4.20x
Maksimum	6.43x	7.31x
Ortalama	5.26x	5.64x
Minimuma Uzaklık	0.57x	0.57x
Maksimuma Uzaklık	-1.65x	-2.54x
Performans	-22.0%	-24.8%

Mevcut durumda, son üç aylık ortalama çarpan seviyesine %10; son bir yıllık ortalama çarpan seviyesine %18.1 yakınız.

XBANK PD/DD (Cari) / XUSIN F/K (Cari)

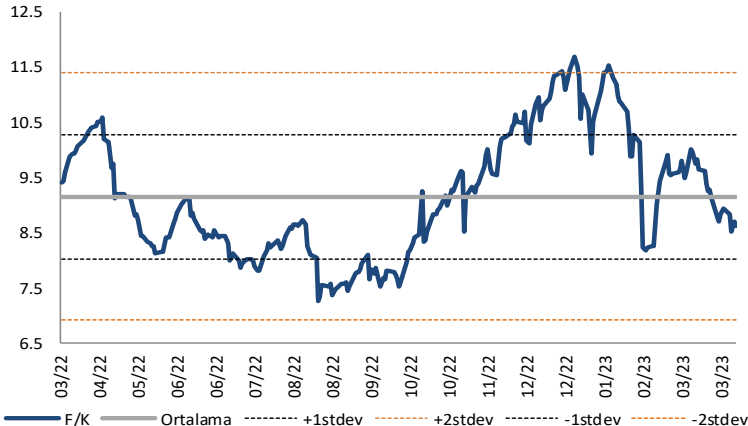


XBANK PD/DD Çarpanı (Cari)

	Son 3 Ay	Son 1 Yıl
Kapanış		0.58x
Minimum	0.58x	0.55x
Maksimum	1.52x	1.61x
Ortalama	0.93x	0.90x
Minimuma Uzaklık	0.00x	0.03x
Maksimuma Uzaklık	-0.94x	-1.03x
Performans	-55.5%	22.5%

Mevcut durumda, son üç aylık ortalama çarpan seviyesine %62; son bir yıllık ortalama çarpan seviyesine %56.1 yakınız.

XUSIN F/K (Cari)



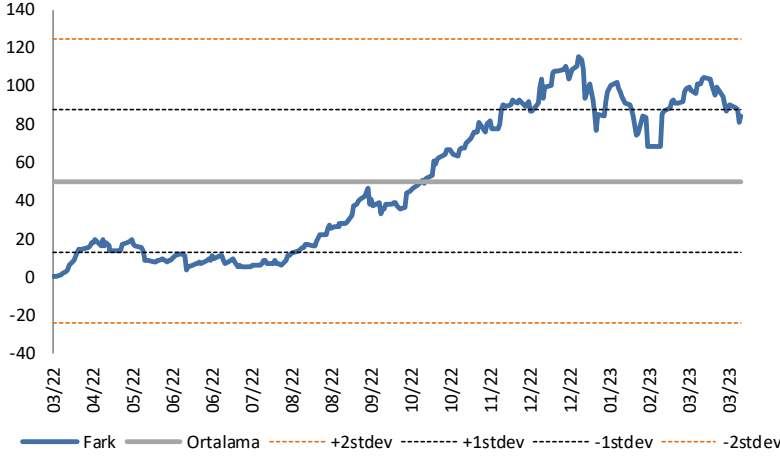
XUSIN F/K Çarpanı (Cari)

	Son 3 Ay	Son 1 Yıl
Kapanış		8.64x
Minimum	8.19x	7.28x
Maksimum	11.69x	11.69x
Ortalama	9.92x	9.16x
Minimuma Uzaklık	0.46x	1.36x
Maksimuma Uzaklık	-3.05x	-3.05x
Performans	-18.0%	-0.2%

Mevcut durumda, son üç aylık ortalama çarpan seviyesine %15; son bir yıllık ortalama çarpan seviyesine %6 yakınız.

BIST vs MSCI GOÜ Piyasa Göstergeleri

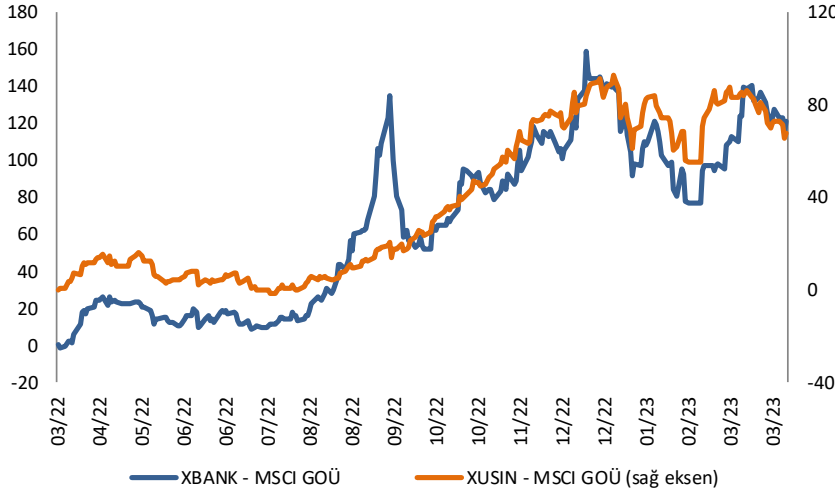
BIST100 - MSCI GOÜ

BIST 100 - MSCI GOÜ Endeksi Farkı
(Normalize Edilmiş)

	Son 3 Ay	Son 1 Yıl
Kapanış		82.03
Minimum	68.4	0.0
Maksimum	115.6	115.6
Ortalama	91.4	50.2
Minimuma Uzaklık	13.6	82.0
Maksimuma Uzaklık	-33.5	-33.5
Performans	0.7%	-16.1%

Mevcut durumda, son üç aylık ortalama seviyeye 9.3 puan; son bir yıllık ortalama seviyeye 31.8 puan yakınız.

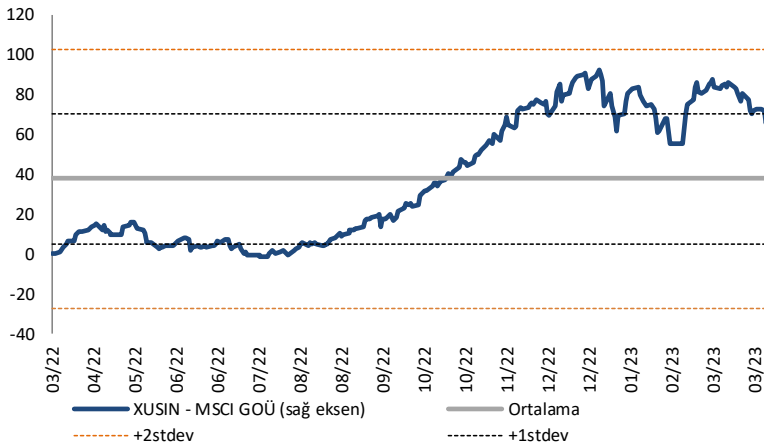
XBANK - MSCI GOÜ / XUSIN - MSCI GOÜ

XBANK - MSCI GOÜ Bankacılık Endeksi Farkı
(Normalize Edilmiş)

	Son 3 Ay	Son 1 Yıl
Kapanış		114.4
Minimum	77.2	-1.0
Maksimum	144.6	159.2
Ortalama	110.8	67.4
Minimuma Uzaklık	37.2	115.4
Maksimuma Uzaklık	-30.2	-44.8
Performans	-3.6%	-17.5%

Mevcut durumda, son üç aylık ortalama seviyeye 3.6 puan; son bir yıllık ortalama seviyeye 47 puan yakınız.

XUSIN - MSCI GOÜ Sanayi Endeksi

XUSIN - MSCI GOÜ Sanayi Endeksi Farkı
(Normalize Edilmiş)

	Son 3 Ay	Son 1 Yıl
Kapanış		66.1
Minimum	55.1	-1.2
Maksimum	92.6	92.6
Ortalama	75.5	37.9
Minimuma Uzaklık	11.1	67.3
Maksimuma Uzaklık	-26.5	-26.5
Performans	0.9%	-10.1%

Mevcut durumda, son bir yıllık ortalama seviyeye 28.2 puan uzağız.

FONLABÜYÜSÜN

Türkiye'nin Kitle Fonlama Platformu

Girişim ve Yatırım Ekosistemine Değer Katan Projeler
fonlabuyusun.com'da!



Haftalık Veri Takvimi						
Tarih	TSİ	Ülke	Açıklanacak Veri	Dönemi	Beklenti	Önceki
27 Mart		Almanya	Perakende Satışlar (Aylık)	Şubat	0.5%	0%
27 Mart		Almanya	Perakende Satışlar (Yıllık)	Şubat	-5.6%	-4.2%
27 Mart	02:50	Japonya	ÜFE Hizmet (Yıllık)	Şubat	1.7%	1.6%
27 Mart	04:30	Çin	Sanayi Karları (Kümülatif, Yıllık)	Şubat	-	-4.0%
27 Mart	08:00	Japonya	Öncü Endeks (Final)	Ocak	-	96.5
27 Mart	10:00	Türkiye	Kapasite Kullanım Oranı	Mart	-	75.2%
27 Mart	10:00	Türkiye	Reel Sektör Güven Endeksi	Mart	-	102.4
27 Mart	10:00	Euro Bölgesi	AMB Yetkilisi Simkus'un Konuşması			
27 Mart	11:00	Almanya	IFO İş İklimi	Mart	91.9	91.1
27 Mart	11:00	Almanya	IFO Cari Durum Beklentileri	Mart	94.5	93.9
27 Mart	11:00	Almanya	IFO Beklentiler	Mart	89.5	88.5
27 Mart	15:30	ABD	Dallas Fed İmalat Aktivitesi	Mart	-	-13.5
27 Mart	17:00	Euro Bölgesi	AMB Yetkilisi Centeno'nun Konuşması			
27 Mart	18:00	Euro Bölgesi	AMB Yetkilisi Schnabel'in Konuşması			
28 Mart	00:00	ABD	FED Yetkilisi Jefferson'ın Konuşması			
28 Mart	11:00	Euro Bölgesi	AMB Yetkilisi Müller'in Konuşması			
28 Mart	15:30	ABD	Perakende Stoklar (Aylık, Öncü)	Şubat	-	-0.4%
28 Mart	16:00	ABD	FHFA Konut Fiyat Endeksi (Aylık)	Ocak	-	-0.1%
28 Mart	17:00	ABD	Conference Board Tüketici Güveni	Mart	101.5	102.9
28 Mart	17:00	ABD	Richmond FED İmalat Endeksi	Mart	-	-16
29 Mart	09:00	Almanya	GfK Tüketici Güveni	Nisan	-31.0	-30.5
29 Mart	11:00	Euro Bölgesi	AMB Yetkilisi Kazimir'in Konuşması			
29 Mart	14:00	ABD	MBA Mortgage Başvuruları	24 Mart	-	3.0%
29 Mart	17:00	ABD	Bekleyen Konut Satışları (Aylık)	Şubat	-2.3%	8.1%
30 Mart	09:00	Türkiye	Ekonomi Güven Endeksi	Mart	-	99.1
30 Mart	10:00	Euro Bölgesi	AMB Yetkilisi Kazaks'ın Konuşması			
30 Mart	11:00	Euro Bölgesi	AMB Ekonomik Bültenin Yayımlanması			
30 Mart	12:00	Euro Bölgesi	Tüketici Güveni (Final)	Mart	-	-19.2
30 Mart	12:00	Euro Bölgesi	Ekonomik Güven	Mart	-	99.7
30 Mart	12:00	Euro Bölgesi	Hizmetler Güveni	Mart	-	9.5
30 Mart	12:00	Euro Bölgesi	İmalat Güveni	Mart	-	0.5
30 Mart	15:00	Almanya	TÜFE (Aylık, Öncü)	Mart	0.8%	0.8%
30 Mart	15:00	Almanya	TÜFE (Yıllık, Öncü)	Mart	8.0%	8.7%
30 Mart	15:30	ABD	Haftalık İşsizlik Maaşı Başvuruları	25 Mart	-	191K
30 Mart	15:30	ABD	Devam Eden Konut Başvuruları	18 Mart	-	1694K
30 Mart	15:30	ABD	GSYİH (Çeyreklik)	4.Çeyrek	2.7%	2.7%
30 Mart	15:30	ABD	GSYİH Fiyat Endeksi	4.Çeyrek	3.9%	3.9%
30 Mart	15:30	ABD	Kişisel Tüketim	4.Çeyrek	-	1.4%
30 Mart	15:30	ABD	Çekirdek PCE (Çeyreklik)	4.Çeyrek	-	4.3%
30 Mart	19:45	ABD	FED Yetkilisi Barkin'in Konuşması			
30 Mart	19:45	ABD	FED Yetkilisi Collins'in Konuşması			
31 Mart		Euro Bölgesi	AMB Başkanı Lagarde'ın Konuşması			
31 Mart	02:30	Japonya	Tokyo TÜFE (Yıllık)	Mart	3.2%	3.4%
31 Mart	02:30	Japonya	Tokyo Çekirdek TÜFE (Yıllık)	Mart	3.2%	3.1%
31 Mart	02:30	Japonya	Tokyo Gıda Hariç TÜFE (Yıllık)	Mart	3.1%	3.3%
31 Mart	02:50	Japonya	Sanayi Üretimi (Aylık, Öncü)	Şubat	2.7%	-5.3%
31 Mart	02:50	Japonya	Sanayi Üretimi (Yıllık, Öncü)	Şubat	-2.1%	-3.1%
31 Mart	02:50	Japonya	Perakende Satışlar (Aylık)	Şubat	0.4%	0.8%
31 Mart	02:50	Japonya	Perakende Satışlar (Yıllık)	Şubat	5.9%	5%
31 Mart	04:30	Çin	İmalat PMI	Mart	52.0	52.6
31 Mart	04:30	Çin	İmalat Dışı PMI	Mart	54.2	56.3
31 Mart	10:00	Türkiye	Dış Ticaret Dengesi (milyar dolar)	Şubat	-	-14.24
31 Mart	10:00	Euro Bölgesi	AMB Yetkilisi Lagarde'ın Konuşması			
31 Mart	12:00	Euro Bölgesi	TÜFE (Aylık, Öncü)	Mart	-	0.8%
31 Mart	12:00	Euro Bölgesi	TÜFE (Yıllık, Öncü)	Mart	7.5%	8.5%
31 Mart	12:00	Euro Bölgesi	Çekirdek TÜFE (Yıllık, Öncü)	Mart	5.8%	5.6%
31 Mart	15:30	ABD	Kişisel Gelir	Şubat	0.3%	0.6%
31 Mart	15:30	ABD	Kişisel Harcamalar	Şubat	0.3%	1.8%
31 Mart	15:30	ABD	PCE TÜFE Deflator (Aylık)	Şubat	0.4%	0.6%
31 Mart	15:30	ABD	PCE TÜFE Deflator (Yıllık)	Şubat	4.7%	4.7%
31 Mart	15:30	ABD	PCE Deflator (Aylık)	Şubat	0.4%	0.6%
31 Mart	15:30	ABD	PCE Deflator (Yıllık)	Şubat	5.1%	5.4%
31 Mart	17:00	ABD	FED Yetkilisi Barr'ın Konuşması			
31 Mart	17:00	ABD	Michigan Üniversitesi	Mart	63.4	63.4
31 Mart	17:00	ABD	Michigan Üniversitesi 1 Yıllık Enflasyon Beklentisi (Final)	Mart	-	3.8%
31 Mart	17:00	ABD	Michigan Üniversitesi 5 - 10 Yıllık Enflasyon Beklentisi (Final)	Mart	-	2.8%
31 Mart	17:00	ABD	Michigan Üniversitesi Beklentiler (Final)	Mart	-	61.5
31 Mart	17:00	ABD	Michigan Üniversitesi Cari Durum (Final)	Mart	-	66.4
31 Mart	17:00	ABD	FED Yetkilisi Barr'ın Konuşması			
31 Mart	22:00	ABD	FED Yetkilisi Williams'ın Konuşması			
31 Mart	23:00	ABD	FED Yetkilisi Waller'ın Konuşması			

Kaynak: Bloomberg, TCMB, TÜİK, HLY Araştırma, Foreks Türkiye



AKLIN YOLU AÖS

AÖS, Google Play ve App Store'da!
Geç kalmadan akıllı telefonunuza yükleyin.

Sonuç veren yatırım kararlarının püf noktası, finans piyasalarını doğru yorumlamaktır. Kişisel finansal asistanınız AÖS'le tanışın, akıl odaklı öneriler sayesinde yatırım deneyiminizi iyileştirin.



Halk Yatırım Araştırma



Halkyatirimarastirma@halkyatirim.com.tr



+90 216 285 09 00

Halk Yatırım Araştırma

Banu KIVCI TOKALI	Araştırma Direktörü	BTokali@halkyatirim.com.tr +90 216 547 81 88
İlknur TURHAN	Müdür Perakende, Cam, Çimento, GYO, Mobilya, Gıda	ITurhan@halkyatirim.com.tr +90 216 547 81 85
Ayşegül BAYRAM	Uzman Strateji, Telekom, Madencilik, Savunma, Yazılım, Teknoloji, Enerji, Tarım	ABayram@halkyatirim.com.tr +90 216 547 87 30
Özlem MUTCAN ELBAŞI	Uzman Makroekonomi	Ozleme@halkyatirim.com.tr +90 216 547 81 70
Mehmet Bilal BİRCAN	Uzman Bankacılık, Dayanıklı Tüketim	MBircan@halkyatirim.com.tr +90 216 547 82 53
Emil ABDULLAYEV	Uzman Demir-Çelik, Petrol & Gaz	EAbdullayev@halkyatirim.com.tr +90 216 547 87 24
Yasin SARIHAN	Uzman Yardımcısı Otomotiv	YSarihan@halkyatirim.com.tr +90 216 547 87 26

ÇEKİNCE

Bu rapor ve yorumlardaki yazılar, bilgiler ve grafikler yalnızca bilgi edinilmesi amacıyla derlenmiştir. Burada yer alan yatırım bilgi, yorum ve tavsiyeleri yatırım danışmanlığı kapsamında değildir. Yatırım danışmanlığı hizmeti, yetkili kuruluşlar tarafından kişilerin risk ve getiri tercihleri dikkate alınarak kişiye özel, imzalanacak yatırım danışmanlığı sözleşmesi çerçevesinde sunulmaktadır. Burada yer alan yorum ve tavsiyeler ise genel niteliktedir. Bu tavsiyeler mali durumunuz ile risk ve getiri tercihlerinize uygun olmayabilir. Bu nedenle, sadece burada yer alan bilgilere dayanarak yatırım kararı verilmesi beklentilerinize uygun sonuçlar doğurmayabilir. Halk Yatırım, bu bilgilerin doğru, eksiksiz ve değişmez olduğunu garanti etmez, bilgi eksikliği ve yanlışlığından hiçbir şekilde sorumlu tutulamaz. Raporda yer alan ifadeler, hiçbir şekilde alış veya satış teklifi olarak değerlendirilemez. Halk Yatırım'ın rapordaki bilgiler dolayısıyla ortaya çıkabilecek doğrudan ve dolaylı kazanç ve zararlarla ilgili herhangi bir sorumluluğu yoktur. Bu ileti 05 Kasım 2014 tarih ve 29166 sayılı Resmi Gazetede yayınlanan ve 01 Mayıs 2015 tarihinde yürürlüğü giren "Elektronik Ticaretin Düzenlenmesi Hakkında" çıkan kanunun 2.Maddesi c bendinde belirtilen Ticari Elektronik ileti kapsamında değildir.

